

Aviso

Sempre que conduzir o miniPRO, você corre risco de sofrer lesões ou morte ocasionadas pela perda de controle, colisões e quedas. Não se esqueça de ler o Manual do usuário e de assistir ao Vídeo de segurança antes de conduzir.

Visite www.segway.com para baixar o Manual do usuário e assistir ao Vídeo de segurança.

O fabricante se reserva o direito de fazer alterações no miniPRO, liberar atualizações de firmware e atualizar esse manual a qualquer momento. Visite www.segway.com para baixar os materiais do usuário mais recentes e assistir ao vídeo de segurança. Você deve instalar o aplicativo Ninebot da Segway para seguir o Tutorial de novo condutor, ativar seu miniPRO e obter as atualizações e instruções de segurança mais recentes.

www.segway.com

25096-00004 ad

ninebot
— by —
SEGWAY
miniPRO

INÍCIO RÁPIDO

Visite www.segway.com para
baixar o Manual do usuário e
assistir ao Vídeo de segurança.

Leia o código para baixar o aplicativo
(Android 4.3 ou superior, iOS 8.0 ou superior)



Android




iOS

Como alternativa, acesse a Google Play Store (Android) ou a Apple App Store (iOS) e pesquise por "Ninebot" para baixar e instalar o aplicativo.


Para sua segurança, o miniPRO limitará a velocidade máxima para 7 km/h (4,3 mi/h) até que você conclua o Tutorial de novo condutor. Para o primeiro quilômetro (0,6 milhas) após concluir o Tutorial de novo condutor, a velocidade máxima será limitada a 10 km/h (6,2 mi/h), após a qual você poderá desativar o modo de limite de velocidade por meio do aplicativo e alcançar a velocidade máxima de 16 km/h (10 mi/h).



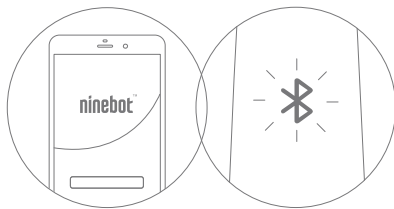
Use o capacete adequado ou outro equipamento de proteção para diminuir o risco de ferimentos.



1 Instale o aplicativo e faça login.

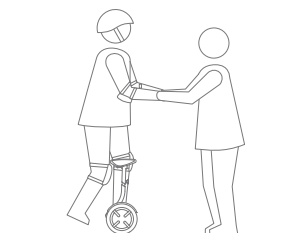

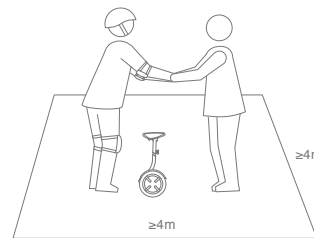


2 Ligue o miniPRO. O ícone Bluetooth piscando indica que o miniPRO está aguardando uma conexão.




O miniPRO reproduzirá um bipe quando a conexão for bem-sucedida. O ícone de Bluetooth parará de piscar e permanecerá iluminado.

Siga as instruções do aplicativo para saber como conduzir com segurança. Divirta-se!



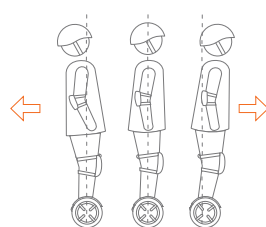
1 Vá para uma área aberta grande e peça a um amigo para ajudá-lo em sua primeira condução.

⚠ AVISO
Sempre fique afastado da parte traseira do miniPRO.

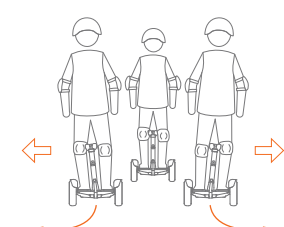


4 Fique com seu peso distribuído igualmente em ambos os pés e relaxe, olhando para a frente.

⚠ AVISO
Se o MiniPro soa um alarme ou se inclina para trás, desacelere!



5 Cuidadosamente, incline seu corpo para frente e para trás para controlar seu movimento.



6 Para girar, incline para a esquerda ou para a direita em relação à barra de direção.

Conclua o Tutorial de novo condutor e aproveite seu passeio!