

## Advertencia

Cuando usa el miniPRO, corre el riesgo de muerte o sufrir lesiones si pierde el control, colisiones y caídas. Lea el Manual del usuario y mire el video de seguridad antes de usarlo.

Vaya a [www.segway.com](http://www.segway.com) para descargar el Manual del usuario y ver el video de seguridad.

El fabricante se reserva el derecho a introducir cambios al miniPRO, actualizar el firmware y actualizar este manual en cualquier momento. Vaya a [www.segway.com](http://www.segway.com) para descargar los materiales para el usuario más recientes y ver el video de seguridad. Debe instalar la app de Ninebot by Segway para completar el tutorial para usuarios nuevos, activar su miniPRO y acceder a las últimas actualizaciones e instrucciones de seguridad.

[www.segway.com](http://www.segway.com)

25096-00003 ad

ninebot  
— by —  
SEGWAY  
miniPRO

# INICIO RÁPIDO

Vaya a [www.segway.com](http://www.segway.com) para descargar el Manual del usuario y ver el video de seguridad.

Escanee el código para descargar la app  
(iOS 8.0 o superior, Android 4.3 o superior)



Android




iOS

O bien, visite el App Store de Apple (iOS) o Google Play (Android), y busque "Ninebot" para descargar e instalar la app.


Por su seguridad, el miniPRO limitará la velocidad máxima a 7 km/h (4,3 mi/h) hasta que complete el tutorial para usuarios nuevos. Luego de completar el tutorial para usuarios nuevos, la velocidad máxima se limitará a 10 km/h (6,2 mi/h) hasta que se recorra 1 km (0,6 mi). A partir de entonces, podrá desactivar el limitador de velocidad a través de la app y alcanzar la velocidad máxima de 16 km/h (10 mi/h).



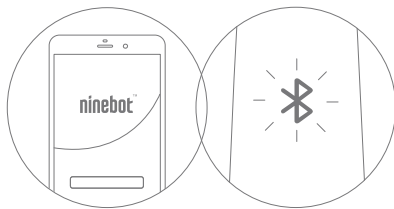
Para minimizar el riesgo de sufrir lesiones, utilice un casco aprobado y otros elementos de seguridad.



1 Instale la app, y regístrese o inicie sesión.

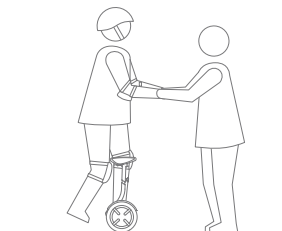

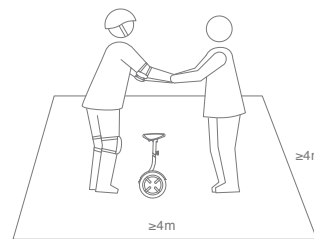


2 Encienda el miniPRO. Si el ícono de Bluetooth parpadea, significa que el miniPRO está esperando una conexión.



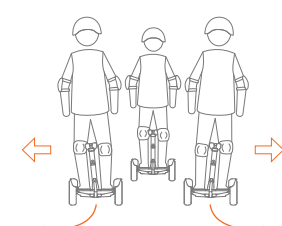
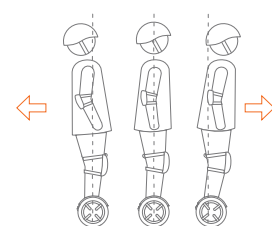

El miniPRO emitirá un pitido cuando se establezca la conexión. El ícono de Bluetooth dejará de parpadear y permanecerá encendido.

Siga las instrucciones de la app para aprender a usar la unidad en forma segura. ¡Diviértase!



1 Para usar la unidad por primera vez, vaya a una zona abierta extensa y pídale a un amigo que lo ayude.

**⚠ ADVERTENCIA**  
Siempre suba al miniPRO por la parte trasera.



4 Párese con el peso distribuido uniformemente entre ambos pies, relájese y mire hacia delante.

**⚠ ADVERTENCIA**  
Si el miniPRO suena una alarma o inclina hacia atrás, ve más despacio!

5 Incline el cuerpo suavemente hacia delante y hacia atrás para controlar el movimiento.

6 Para girar, inclíñese suavemente contra la barra de dirección hacia la izquierda o hacia la derecha.

Complete el tutorial para usuarios nuevos y disfrute el paseo.